

















Viewアレルギー39 (アレルギー検査)のご案内

「気になってたあの症状、
実はアレルギーだったのかも..?」

当センターでは新しくオプション検査としてアレルギー検査

「**Viewアレルギー39**」を追加いたしました。
食物アレルギー、花粉症などを引き起こす原因アレルゲンを検査することができます。

【アレルゲン項目】

計39項目		計39項目	
吸引系・その他 18項目		食物系 20項目	
室内塵 ヤケヒョウダニ ハウスダスト 	動物 ネコ皮屑 イヌ皮屑 	卵 ランパク オボムコイド 	牛乳 ミルク 
昆虫 ゴキブリ ガ 	樹木花粉 スギ ハンノキ(属) ヒノキ シラカンバ(属) 	小麦 小麦 	豆・穀・種実類 ゴマ ソバ 米 大豆 ピーナッツ 
イネ科花粉 カモガヤ オオアワガエリ 	雑草花粉 ブタクサ ヨモギ 	野菜・果物 バナナ キウイ リンゴ 	肉類 鶏肉 牛肉 豚肉 
真菌 アルテルナリア (ススカビ) アスペルギルス (コウジカビ) マラセチア(属) カンジダ(属) 	その他 ラテックス 	魚類 マグロ サケ サバ 	甲殻類 エビ カニ 

※赤文字はアレルギー物質を含む食品の表示義務・推奨食品に関連する項目です。

裏面もごさいます。

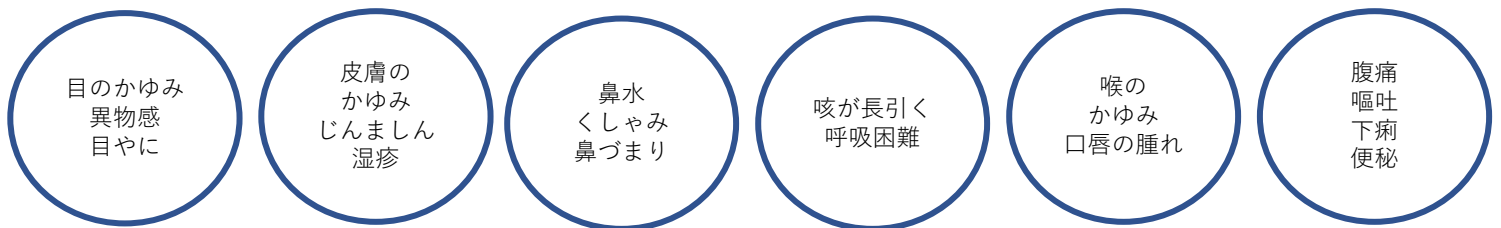
【アレルギーとは】

外から入ってきた異物を排除しようとする機能を「免疫」といいます。本来、細菌やウイルスから体を守ってくれる大切な仕組みである「免疫」ですが、食べ物やホコリ・花粉など、身の回りにある通常は体に害のないものを「免疫」が過剰反応してしまい、“異物”とみなし反応してしまうことをアレルギーと呼んでいます。

【アレルギー検査から分かること】

血液中の「IgE抗体」がどれくらい存在するかを確認しています。抗体が多いものほど、アレルギー症状の原因となっている可能性が高いものとなります。アレルギーの診断には、「IgE抗体」の存在だけでなく、実際の症状とあわせて医師による診断が必要になります。

【こんな症状はアレルギーかもしれません】



【検査方法】

※血液検査のオプションとして追加可能です

血液検査で原因となりやすいアレルゲン39項目を一度に調べることが出来ます。

【検査結果】

※ 図はイメージです

今回検査した アレルゲン名	Index値	クラス	クラス (判定域)								
			0	1	2	3	4	5	6	7	
ハウスダスト	0.27未満	0	★								
ヤケヒョウダニ	0.27未満	0	★								
スギ	0.27	1	★	★							
ヒノキ	0.49	1	★	★★★★★							
ハンノキ (馬)	0.50	2	★	★★★★★	★						
シラカンバ (馬)	1.79	2	★	★★★★★	★★★★★						
カモガヤ	1.8	3	★	★★★★★	★★★★★	★					
オオアワガエリ	17.35	5	★	★★★★★	★★★★★	★★★★★	★★★★★	★			

症状を引き起こす可能性 低 高

検査結果は7段階のクラスに分類されます。クラス0を陰性、**クラス2以上を陽性**と判定します。クラス1は偽陽性で陽性とは判定されない程度のアレルゲンが存在しており、クラスが高い方がアレルゲンの量が多いことを示しています。

【検査費用】

¥14,300 (税込)

Viewアレルギー39

気になるアレルギーの原因を調べてみませんか？