





ステップ名称		手術前日 入院日	手術当日 手術前	手術当日 手術後	術後1日目
		1日目	2日目		3日目
合併症	自覚症状	苦痛・創部痛のコントロールができる 創部の出血がない	苦痛・創部痛のコントロールができる	苦痛・創部痛のコントロールができる 創部の出血がない	苦痛・創部痛のコントロールができる 創部の出血がない
	客観的観察	創部の発赤・腫脹がない		創部の発赤・腫脹がない 術後神経障害がない	創部の発赤・腫脹がない 術後神経障害がない
患者状態	症状	疼痛コントロールができています			
知識・理解	術前		手術前の絶飲食が守れる 手術に対する不安を軽減できる		
	検査前日	手術の準備ができる			
	入院時	絶飲食について理解している			
観察項目	睡眠		睡眠	睡眠	睡眠
	疼痛		疼痛	疼痛	疼痛（創部）
	腫脹		腫脹	腫脹	疼痛
	神経麻痺（腓骨神経）		しびれ	しびれ	腫脹
	可動性（足趾）		熱感	熱感	可動性（足趾）
	しびれ		出血（創部）	出血（創部）	しびれ
	熱感		心電図モニター波形	心電図モニター波形	動脈触知（左足背動脈）
	動脈触知（左足背動脈）		呼吸困難感	呼吸困難感	熱感
	動脈触知（右足背動脈）				出血（創部） 動脈触知（右足背動脈） 心電図モニター波形 呼吸困難感
検査結果					
検査	血液検査			 OPE後X-P	 術後採血、X-P
	放射線				
	生理検査	 D ₅ イマ-2以上で下肢エコ			
	血管造影				
処方					
処置	看護	 日常生活 ⁷  バイタルサイン測定 ネームバンド装着 点滴ルート確保	 日常生活 ⁷	 日常生活 ⁷  バイタルサイン測定 心電図モニター装着開始 指示通りの酸素量投与  全身麻酔セット	 日常生活 ⁷  バイタルサイン測定 朝に心電図モニター-off  創処置
	透析				
注射		 OPE点滴		 OPE後点滴	
食事	 常食（21時以降絶食）	 7時以降絶飲食	 術後3時間後より飲水可、術後6時間後より食事可	 常食	
安静度	 痛みに応じてフリー	 痛みに応じてフリー	 術後最低3時間は床上排泄、それ以降は疼痛に応じてトイレ可		
清潔	 シャワー浴	 清拭	 清拭	 清拭	
指導	医師				
	看護	 入院オリエンテーション 術前オリエンテーション			
	栄養指導				
	服薬指導				
看護問題					
観察項目	 患部観察	 患部観察	 患部観察	 患部観察	
			 創部観察	 創部観察	
確認項目	 お薬手帳と持参薬の受け取りと鑑別	 降圧剤のみ内服		 内服すべて再開	
リハビリ					
退院調整					
カルテ	 入院申し込み書、保険外給付サービス利用同意書の説明				
	 入院診療計画書 手術承諾書 麻酔同意書 肺塞栓予防の同意書				
	 保険外給付サービス利用申し込みの確認・提出				
	入院診療計画書の記入と受け取り 保険外給付サービス利用申し込みの確認・提出 問診票の記入・入力				
	 患者本人、家族との初回面談				
条件付き指示	 不穏時：セレネース 不眠時①：ルネスタ 不眠時②：プロピゾラム 便秘時①：ケンエ-GE60 便秘時②：レシカルボン 便秘時③：センナリト 発熱・疼痛時①：カロナール 発熱・疼痛時②：ロキソロン・レバミピト 発熱・疼痛時③：アセロ 疼痛時④：ロビオン 点滴ロック用：生食ロック10ml 下肢エコ	 不穏時：セレネース 不眠時①：ルネスタ 不眠時②：プロピゾラム 便秘時①：ケンエ-GE60 便秘時②：レシカルボン 便秘時③：センナリト 発熱・疼痛時①：カロナール 発熱・疼痛時②：ロキソロン・レバミピト 発熱・疼痛時③：アセロ 疼痛時④：ロビオン 点滴ロック用：生食ロック10ml 下肢エコ	 不穏時：セレネース 不眠時①：ルネスタ 不眠時②：プロピゾラム 便秘時①：ケンエ-GE60 便秘時②：レシカルボン 便秘時③：センナリト 発熱・疼痛時①：カロナール 発熱・疼痛時②：ロキソロン・レバミピト 発熱・疼痛時③：アセロ 疼痛時④：ロビオン 点滴ロック用：生食ロック10ml 下肢エコ	 不穏時：セレネース 不眠時①：ルネスタ 不眠時②：プロピゾラム 便秘時①：ケンエ-GE60 便秘時②：レシカルボン 便秘時③：センナリト 発熱・疼痛時①：カロナール 発熱・疼痛時②：ロキソロン・レバミピト 発熱・疼痛時③：アセロ 疼痛時④：ロビオン 点滴ロック用：生食ロック10ml 下肢エコ	

ステップ名称		術後2日目	術後3日目	術後4日目
		4日目	5日目	6日目
合併症	自覚症状	苦痛・創部痛のコントロールができる	苦痛・創部痛のコントロールができる	苦痛・創部痛のコントロールができる
	客観的観察	創部の出血がない	創部の出血がない	創部の出血がない
		創部の発赤・腫脹がない	創部の発赤・腫脹がない	創部の発赤・腫脹がない
		術後神経障害がない	術後神経障害がない	術後神経障害がない
患者状態	症状			
知識・理解	術前			
	検査前日			
	入院時			
観察項目	睡眠			
	疼痛			
	腫脹			
	しびれ			
	熱感			
検査結果				
検査	血液検査			
	放射線			
	生理検査			
	血管造影			
処方				
処置	看護	⇒ 日常生活々	⇒ 日常生活々	⇒ 日常生活々
		⇒ 創処置	⇒ 創処置	⇒ 創処置
	透析			
注射				
食事				
安静度				
清潔		⇒ 清拭	⇒ 清拭	⇒ 清拭
指導	医師			
	看護			
	栄養指導			
	服薬指導			
看護問題				
観察項目		⇒ 患部観察	⇒ 患部観察	⇒ 患部観察
		⇒ 創部観察	⇒ 創部観察	⇒ 創部観察
確認項目				
リハビリ				
退院調整				
カルテ				
条件付き指示		⇒ 不穏時：セネース 不眠時①：ルネスタ 不眠時①：ブ・ロゾラム 便秘時①：ケンエ-GE60 便秘時②：レシカルホン 便秘時③：センナリト 発熱・疼痛時①：加ナール 発熱・疼痛時②：ロキソロン・レバミピト 発熱・疼痛時③：アセロ 疼痛時④：ロビオン 点滴ロック用：生食ロック10ml 下肢エコー	⇒ 不穏時：セネース 不眠時①：ルネスタ 不眠時①：ブ・ロゾラム 便秘時①：ケンエ-GE60 便秘時②：レシカルホン 便秘時③：センナリト 発熱・疼痛時①：加ナール 発熱・疼痛時②：ロキソロン・レバミピト 発熱・疼痛時③：アセロ 疼痛時④：ロビオン 点滴ロック用：生食ロック10ml 下肢エコー	⇒ 不穏時：セネース 不眠時①：ルネスタ 不眠時①：ブ・ロゾラム 便秘時①：ケンエ-GE60 便秘時②：レシカルホン 便秘時③：センナリト 発熱・疼痛時①：加ナール 発熱・疼痛時②：ロキソロン・レバミピト 発熱・疼痛時③：アセロ 疼痛時④：ロビオン 点滴ロック用：生食ロック10ml 下肢エコー